



**PROGRAMA DE LIMPIEZA RECOMENDADO PARA NUESTRA  
PROPUESTA DE TAPIZADO EN.....**

**TEXTIL.**

**(MICROFIBRA/POLIÉSTER CON PROTECCIÓN)**

Recomendado por



## **PROCOLO PARA EL MANTENIMIENTO DEL TAPIZADO TEXTIL**

### **RECOMENDACIONES PARA LA LIMPIEZA DE NUESTROS TEJIDOS “PROTEC”.**

Para el tratamiento de manchas sobre estas calidades textiles, se recomienda el uso de los productos de limpieza desarrollados específicamente para Pytón para tal fin y que les proponemos en nuestra oferta en web, si bien, a falta de éstos, se pueden considerar algunos consejos prácticos a modo general:

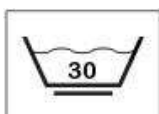
- Evitar que la mancha impregne el tejido, tratándola de inmediato para evitar que se absorba.
- Nunca frote la mancha, ni la presione agresivamente. Absorba primero el exceso con papel de celulosa de uso habitual en su hogar e inicie su limpieza desde extremo exterior hacia su núcleo interior, evitando así que se extienda e introduzca en la textura.
- Nunca intente quitar la mancha con detergentes genéricos de uso doméstico (sustancias aceitosas o disolventes agresivos de componentes químicos o ácidos, ya que estas sustancias alterarían la calidad intrínseca del tejido).
- Utilice los productos recomendados para tal fin o, en su ausencia, trátela con un paño blanco, ligeramente humedecido en agua templada y jabón de pH neutro.
- No aplicar espuma seca, ya que disminuye el tratamiento de protección externa.
- Se recomienda un mantenimiento y cuidado regulares, evitando el asentamiento de suciedad, pasando el aspirador o paño asiduamente.
- Si se trata de una mancha de origen orgánico, proceda como aconsejamos en el punto primero y sométala posteriormente a un lavado mecánico como figura en el pie de página.

Debemos señalar la exención de responsabilidad en el caso de tratarse de manchas provocadas por bolígrafos, jeans u otros tejidos que, sin el debido tratamiento de fijación en su proceso de tintado, tiñan, con su pigmentación, el textil del tapizado.

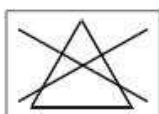
Asimismo debemos llamar su atención sobre los efectos del sudor, ya que éste se sustancia en agentes ácidos que pueden afectar la estructura de los materiales. El efecto de desgaste puede minimizarse si, inmediatamente a su impregnación, se pasa un paño humedecido en agua y jabón de pH neutro.

Limpiar después los restos jabonosos con agua templada y secar preferiblemente con aire (aspirador/secador) o, en su defecto, un paño seco, evitando dejar humedades.

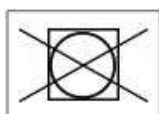
Es posible que el proceso de limpieza deba repetirse varias veces.



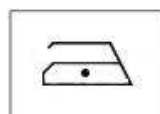
30°C Máximo



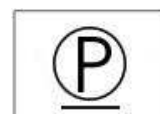
No lejía



No secadora



110° Máximo,  
sobre un paño.



No es aconsejable  
el lavado en seco.



Consejos generales para el mantenimiento del sofá.

### Limpieza y cuidado profesionales para el hogar.

Este pack de limpieza que le presentamos, está estudiado y desarrollado específicamente para el adecuado mantenimiento de su tapizado en

#### **TEXTIL MICROFIBRA**

(protección: PU, TEFLÓN o Waterproof).

En Pytón, sabemos del interés en mantener su entorno en el clima más saludable y, por ello: nuestro empeño en procurarle soluciones que los avances en investigación y tecnología ponen a nuestro alcance.

Para ese fin, permítanos aconsejarle el modo de obtener los mejores resultados en su limpieza.

- Elimine diariamente, preferiblemente con un cepillo de cerdas suaves, la inevitable presencia de polvo.
- Trate inmediatamente las manchas y, sobre todo, aquellas que son provocadas por un tinte sin una fijación correcta, como puede ocurrir con algunas prendas tejadas, derramamientos, sudor, etc., con el fin de que no impregnen y evitar que sean absorbidas por el propio tejido.
- Evite ubicar el mueble en espacios muy cercanos a una fuente de calor o frío extremos.
- Procure que los focos halógenos (luz caliente) no se enfoquen directamente sobre el mueble.
- Nunca aplicar productos genéricos para la limpieza del hogar, evitando especialmente, limpia-cristales, espuma seca no específica para el poliéster u otros compuestos químicos no recomendados, ya que pueden afectar seriamente a su tapizado.

Estas sugerencias, junto a una manipulación acorde a los consejos que le detallamos en nuestro protocolo de limpieza, le permitirán disfrutar de la calidez y calidad por la que, deseamos, sea una pieza especial en su hogar durante largo tiempo.

## **COMPOSICIÓN DEL KIT DE LIMPIEZA PARA TEXTILES CON PROTECCIÓN.**

- Contenido:

- Limpiador 1 250 ml
- Quitamanchas 1 250 ml
- Paño microfibra 2 (verde y amarillo)

### **INSTRUCCIONES DE USO**

Entendiendo que las impurezas se eliminan diariamente con un suave cepillado, reforzaremos semanalmente esta actuación aplicando *el limpiador jabonoso* del kit. Para ello, deberemos primeramente agitar el envase del limpiador y, posteriormente, pulverizar ligeramente, a una distancia aproximada de 20 centímetros, las zonas a tratar.

Dejar transcurrir unos segundos, con el fin de que la solución actúe sobre el tejido, y proceder a su secado con el paño de color verde incluido en el kit para tal fin. En caso de que se trate de tejidos anteados (pelo) se aconseja cepillar suavemente para unificar el sentido de éstos.

En el caso de manchas orgánicas (tomate, líquidos, salsas, etc.), es importante atenderlas inmediatamente para evitar su impregnación en las fibras.

Proceder a retirar el exceso del vertido con cualquier paño limpio, aplicar el *quitamanchas* siguiendo los siguientes pasos:

- Agitar el envase del quitamanchas, pulverizar ligeramente sobre la mancha, a 10 centímetros aproximadamente, dejando actuar el compuesto durante un minuto, pasando seguidamente el paño de color amarillo para secar y retirar los posibles excesos.

- Repetir el proceso, si fuera necesario, cepillando posteriormente la superficie tratada.

Se recomienda, después de un tratamiento con el quitamanchas, aplicar la solución limpiadora del kit de limpieza, siguiendo las indicaciones ya prescritas, con el fin de regenerar el compuesto del tejido.

**Nota:** Debemos asesorar al usuario en que las manchas provocadas por: bolígrafo, sudor, migraciones (desteñidos) son, dependiendo de su intensidad, difíciles de tratar sin que afecten a las estructuras de los tejidos utilizados para su tapizado, por lo que no podemos asegurar su eliminación completa con los compuestos de base orgánica con que están tratados estos formulados de limpieza, estudiados para no alterar la calidad de las fibras tratadas.

Pytón